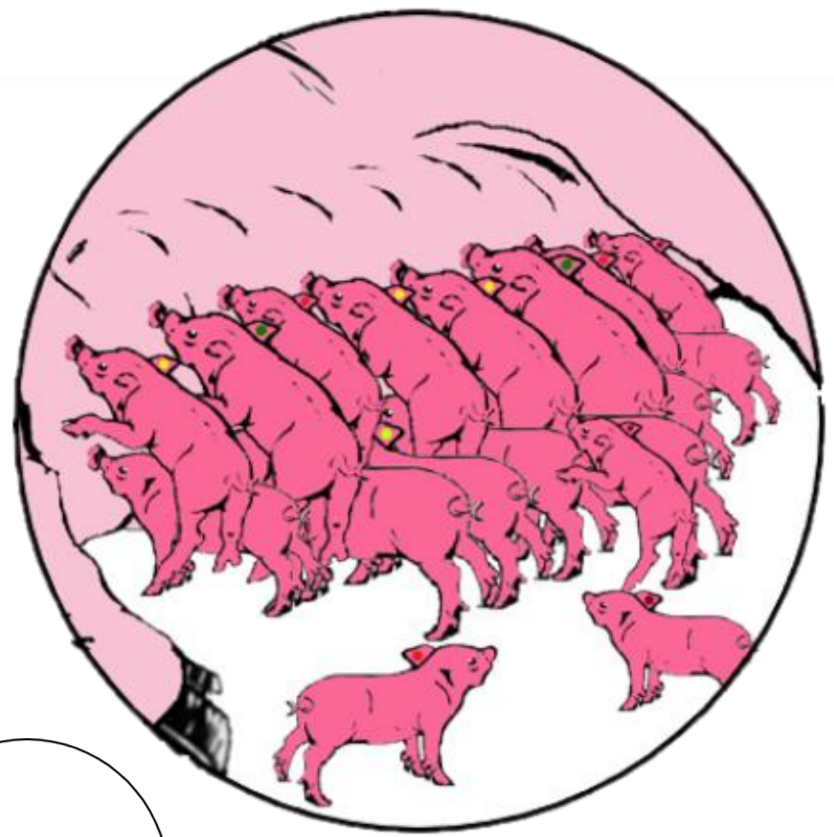



Hoe moet ik alternerend biest zogen toepassen?

1. Welke tomen en/of zeugen?

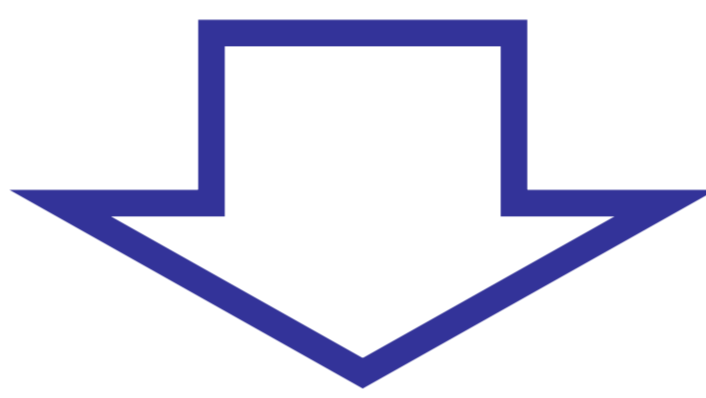



Meer pasgeborenen dan tepels

OF




Biggen verschillen sterk in
geboortegewicht



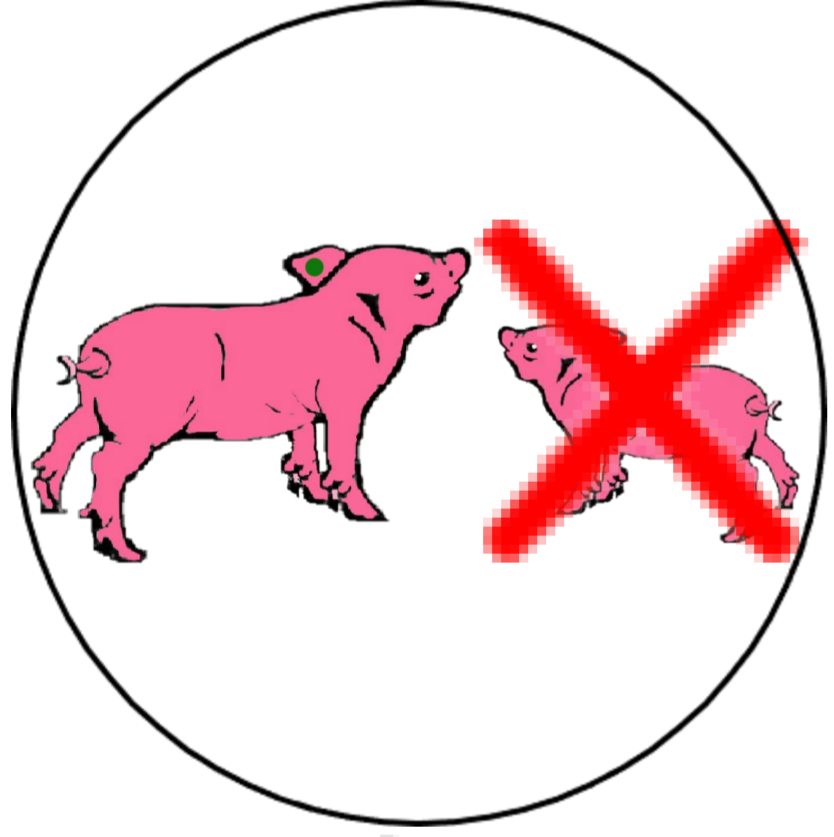
2. Op welke wijze ga ik alternerend zogen uitvoeren?

START op
het EINDE

Deel de toom op net na einde werpen,
nadat zwaardere biggen gezogen hebben



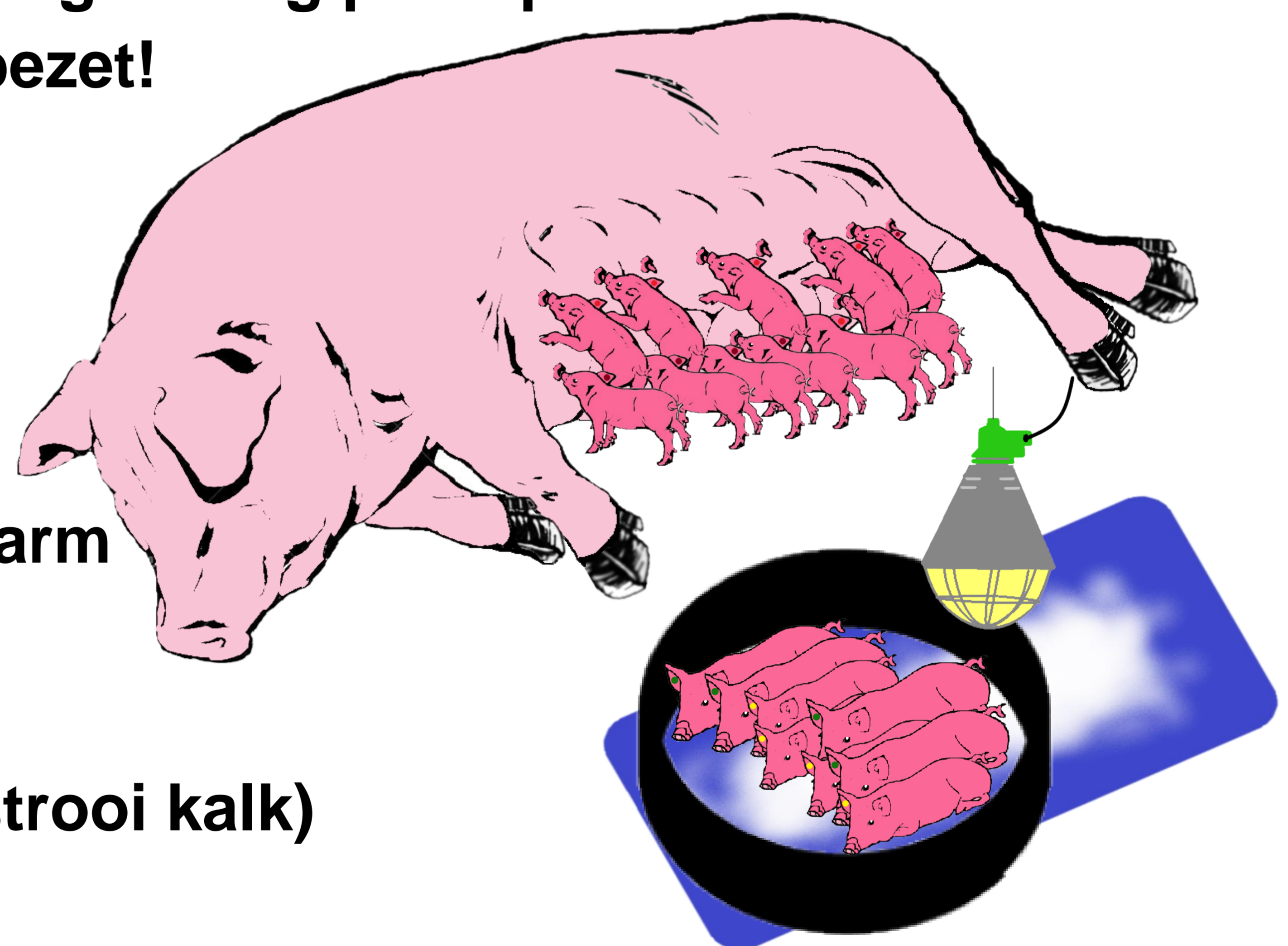
- ❖ Standaard situatie: uierbezetting = 1 big per tepel,
- ❖ Bij slechte tepelbereikbaarheid (of korte toepassingsduur van 3u)
 - ➔ verbeter bereikbaarheid: tracht onderste tepels vrij te liften, ...
 - ➔ lukt dit niet: uierbezetting < 1 big per tepel
 - ➔ minimum 70% tepels bezet!




Isoleer enkel de zwaardere
biggen met gevulde buik



Houd geïsoleerde biggen warm
- op vloerverwarming
- onder infrarood lamp
en houd de biggen droog (strooi kalk)



Noteer starttijdstip en alterneer 3 tot 6 uur



3. En nadien?

- A. Indien mogelijk, verleg overtallige biggen later in de eerste levensdag.
- B. Indien A. onmogelijk, herhaal alternerend zogen voor 6 uur in de dag(en) nadien.
- C. Voorzie toegang tot melk, zeker wanneer overtallige biggen aanwezig zijn.