

dinsdag 18 november

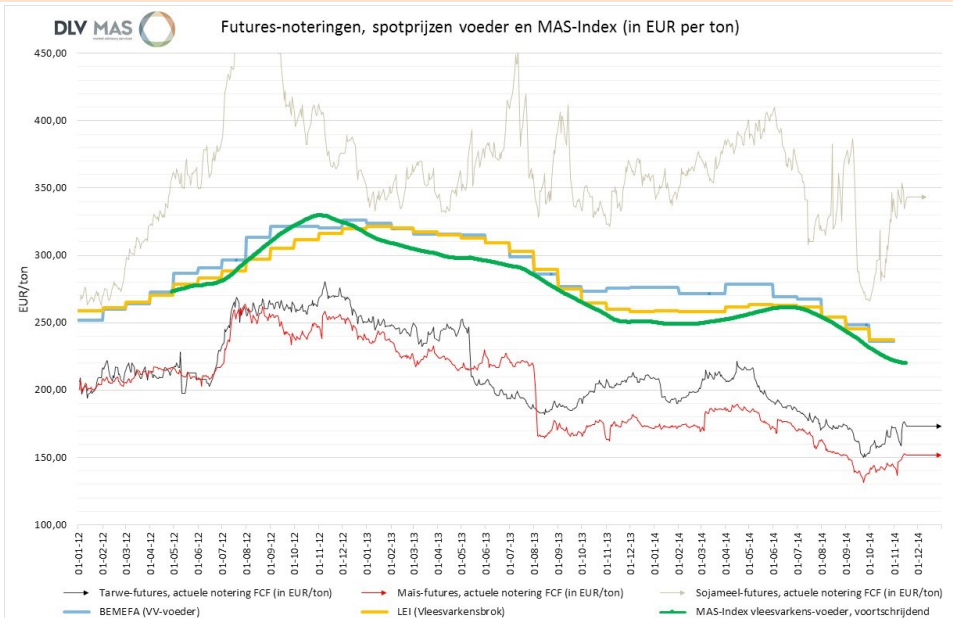
Marktinfo & MRM Varkenshouderij

Contract- maand	Referentie- week	Open Interest	FHOG-notering		
			Settle	Bied	Laat
nov/14	47	0	1,360		1,520
dec/14	50	5	1,375	1,350	1,407
jan/15	3	1	1,400		1,336
feb/15	8	5	1,369	1,300	1,336
mrt/15	12	3	1,310		1,336
apr/15	16	0	1,380		1,388
mei/15	20	0	1,500		
jun/15	25	0	1,500		
jul/15	29	0	1,650		1,650
aug/15	34	0	1,650		
sep/15	38	0	1,650		
okt/15	42	0	1,620		
dec/15	50	0	1,600		
mrt/16	12	0	1,600		

De opwaartse correctie op de grondstoffen-termijnmarkten heeft er voor gezorgd dat de neerwaartse beweging van de MAS-Index is afgestopt. De stabilisering van de noteringen leidt momenteel tot een (vertraagde) MAS-Index van ± 220 EUR/ton.

Op de varkenstermijnmarkt stegen de biedingen op de maand december de voorbije weken eventjes tot 1,37 EUR/kg terwijl de maand februari tot 1,331 EUR/kg omhoog kroop. Sindsdien positioneren de biedingen zich op een veilig niveau van 1,35 EUR/kg voor december (= week 50) en 1,30 EUR/kg voor februari (= week 8).

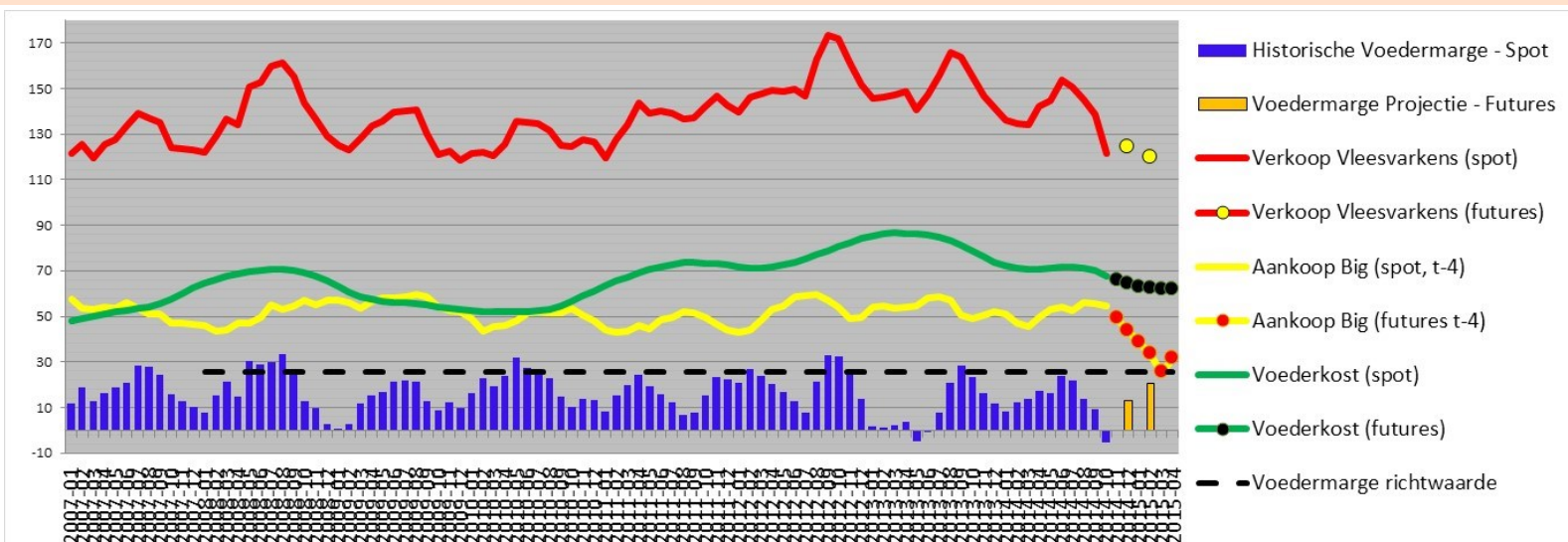
De biedingen op de varkenstermijnmarkt zijn vooralsnog onvoldoende om een kostendeckende voeder marge te kunnen realiseren. De overeenkomstige voeder marge bedraagt voor de maanden december '14 en februari '15 respectievelijk 12,8 en 20,5 EUR per afgeleverd vleesvarken.



Baktarwe (Matif)	Vervaldag	Laatste prijs in EUR per ton	Open Interest
jan/15	12-01-15	176,00	98.067
mrt/15	10-03-15	178,75	68.411
mei/15	11-05-15	181,00	44.437
sep/15	10-09-15	187,25	15.566

Mais (Matif)	Vervaldag	Laatste prijs in EUR per ton	Open Interest
jan/15	05-01-15	151,50	8.029
mrt/15	05-03-15	154,75	14.275
jun/15	05-06-15	158,75	8.734
aug/15	05-08-15	163,25	1.830

Sojaschroot (CBoT)	Vervaldag	Laatste prijs in US-dollar per short ton	Laatste prijs in EUR per ton	Open Interest
dec/14	12-12-14	377,90	333,22	87.441
jan/15	14-01-15	364,60	321,49	103.190
mrt/15	13-03-15	351,00	309,50	85.701
mei/15	14-05-15	346,40	305,44	41.264
jul/15	14-07-15	346,70	305,71	34.568
aug/15	14-08-15	347,40	306,32	6.614

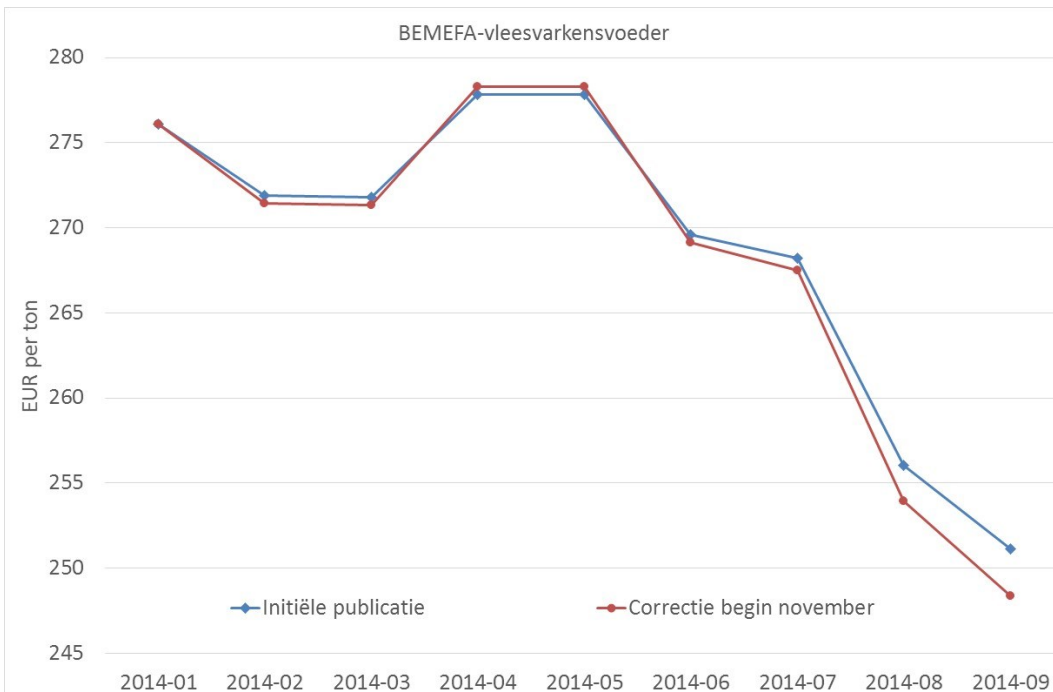


- Indien u deze Nieuwsbrief iedere 2 weken wenst te ontvangen, gelieve te klikken op: [inschrijvingsformulier](#)
- U kan alle Nieuwsbrieven tevens raadplegen op de website van het Varkensloket: www.varkensloket.be
- Op <http://lv.vlaanderen.be> vindt u gegevens over futures van varkensvlees en voeder-grondstoffen, tezamen met de MAS-Index voor vleesvarkensvoeder en de spotnoteringen van BEMEFA en LEI. Elke vrijdagmiddag worden deze gegevens geupdated. © DLV MAS

Marktinfo & MRM Varkenshouderij

Spotnoteringen vleesvarkens-voeder

Iedere maand publiceren het Belgische BEMEFA en het Nederlandse LEI hun spot-noteringen van varkensvoeder voor de **voorbije** maand.



Voorbije week publiceerde BEMEFA de notering voor oktober 2014. Tegelijk werden gecorrigeerde cijfers over 2014 gegeven.

In de figuur hierlangs worden de oorspronkelijke noteringen voor **vleesvarkensvoeder** weergegeven met de blauwe lijn. De rode lijn geeft de gecorrigeerde cijfers weer zoals die begin november werden gepubliceerd. Voor augustus en september is het verschil aanzienlijk.

Een reden voor deze correctie werd niet gepubliceerd.

Spotnoteringen LEI voor voeder-grondstoffen

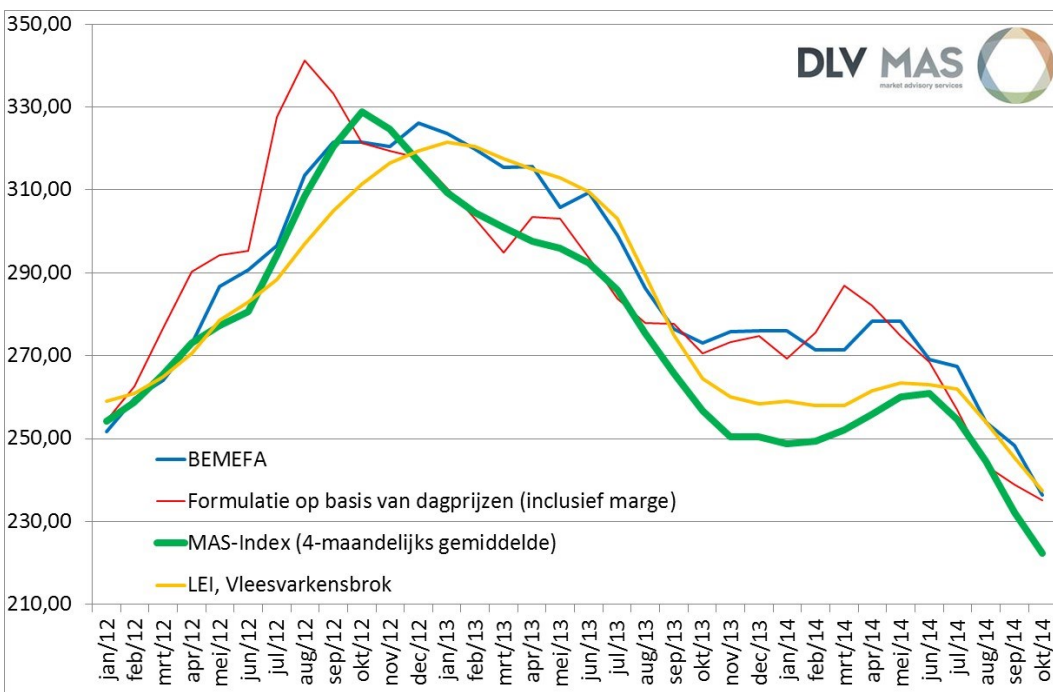
Het LEI publiceert iedere maand "agrarische prijzen": http://www3.lei.wur.nl/binternet_asp/Index.aspx?Database=Prijzen

Hier zijn ook data te vinden voor "Veevoedergrondstoffen". Indien we volgende formulatie beschouwen:

(28% maïs) + (25% tarwe) + (15% gerst) + (17% sojaschroot) + (5% palmpitschilfers) + (5% raapzaadschroot) + (3,5% bietenpulp) + (1,5% kern)

Op basis van de prijzen voor LEI-grondstoffen kunnen we deze "formule" iedere maand uitrekenen. Dit geeft ons de **rode lijn** in onderstaande figuur. Tevens worden de **BEMEFA**- en de **LEI**-notering voor vleesvarkensvoeder weergegeven, alsook de vertraagde **MAS-Index**.

Op basis van alle beschikbare marktdata kunnen we concluderen dat de prijzen voor voeder in de maand oktober op een voorlopig dieptepunt zijn beland. Na de maandenlange neergang verkeert "de markt" opnieuw in een stemming waarbij ieder nieuwsfeit aangegrepen wordt om de



noteringen de hoogte in te jagen. Of het nu de afname van de soja-stocks is met 0,43%, of een koudegolf in de USA, of de toenevende politieke spanning in de Oekraïne, ... Alles is momenteel goed om de zenuwachtigheid te laten toenemen ...

... en dit terwijl 2014/2015 méér dan voldoende beschikbaarheid voor maïs en soja laat zien op basis van de huidige zwakke economische situatie.

... en dit terwijl de olieprijs noteren op hun laagste niveau sinds 2010.