

dinsdag 3 maart 2015

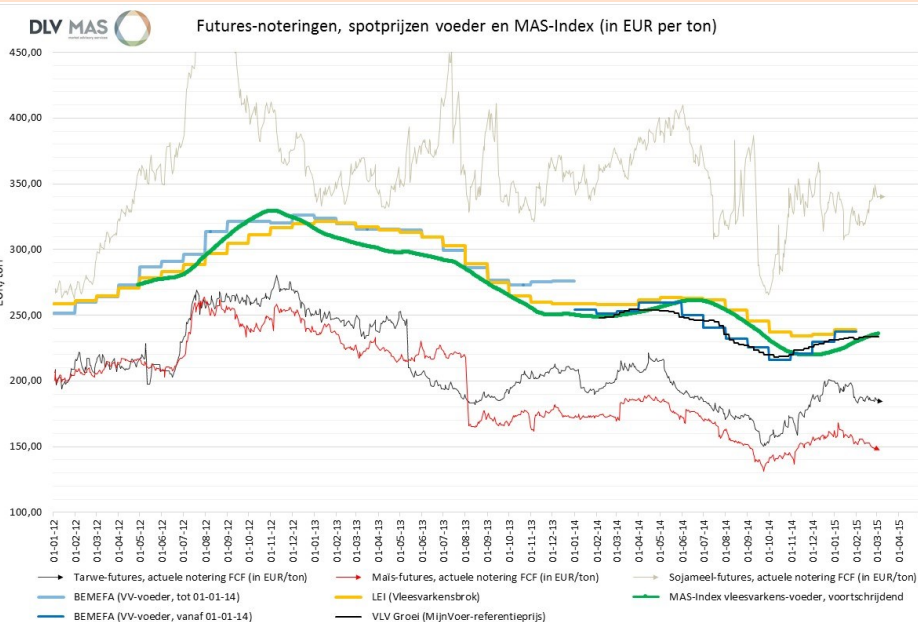
Marktinfo & MRM Varkenshouderij

Contract- maand	Referentie- week	Open Interest	FHOG-notering		
			Settle	Bied	Laat
mrt/15	12	12	1,430		1,460
apr/15	16	8	1,460	1,360	1,480
mei/15	20	10	1,480	1,460	1,500
jun/15	25	7	1,500	1,500	1,580
jul/15	29	0	1,530		1,620
aug/15	34	0	1,570		1,600
sep/15	38	0	1,570		1,620
okt/15	42	0	1,560		1,650
nov/15	47	0	1,560		
dec/15	50	0	1,530		
jan/16	3	0	1,550		
feb/16	8	0	1,550		
mrt/16	12	0	1,570		
jun/16	25	0	1,620		

De noteringen op de termijnmarkt geven zicht op een kostendekkende voeder marge. Innemen van verkoop-posities op de termijnmarkt zou dus een voldoende voeder marge garanderen. **Dit echter op voorwaarde dat u gelijktijdig uw voederprijs zou vastleggen**, hetzij via uw voederfirma, hetzij via de termijnmarkt.

De Duitse notering steeg sinds de kerstvakantie van 1,32 tot 1,47 EUR/kg (= 15 cent). En ook de Belgische noteringen stegen tijdens die periode 14,6 à 15,9 cent. Alhoewel de daling van slachtaantallen en -gewichten volledig in lijn was met deze prijstrend, bevonden deze slachtaantallen en -gewichten zich nog op een relatief hoog niveau. Vorige Nieuwsbrief werd dan ook aangegeven dat de sterke stijging van de spotnoteringen mogelijk té optimistisch was.

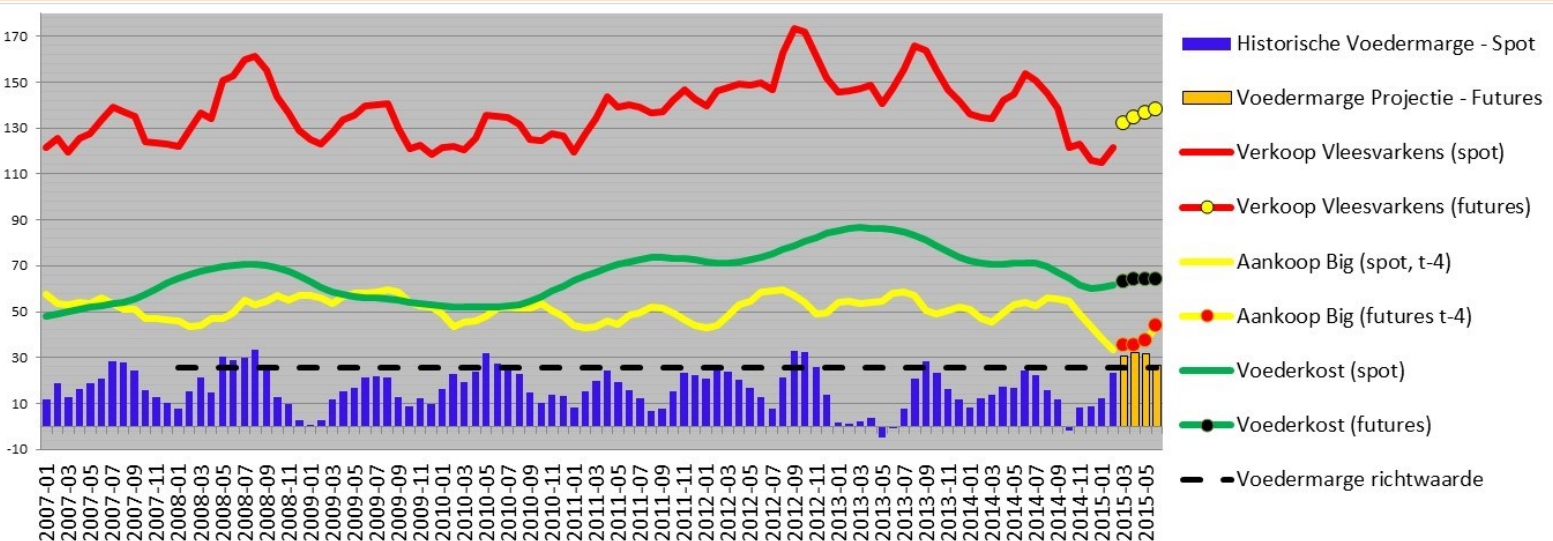
En ook de Internet Schweinebörse deelt vandaag die mening, met een notering op 1,45 EUR per kg, of een daling met 5 cent. Het zal vooral zaak zijn in welke mate de euro de export blijft ondersteunen. Als de euro zou verstevigen ten opzichte van de dollar, zal de Europese varkensprijs opnieuw sterk onder druk komen. Ook omwille van de verwachte groei wereldwijd van de varkensvleesproductie voor 2015.



Baktarwe (Matif)	Vervaldag	Laatste prijs in EUR per ton	Open Interest
mrt/15	10-03-15	184,25	18.662
mei/15	11-05-15	186,00	114.602
sep/15	10-09-15	184,00	28.789
dec/15	10-12-15	185,25	73.485

Maïs (Matif)	Vervaldag	Laatste prijs in EUR per ton	Open Interest
mrt/15	05-03-15	147,25	2.516
jun/15	05-06-15	156,25	17.787
aug/15	05-08-15	161,50	4.499
nov/15	05-11-15	167,50	7.527

Sojaschroot (CBot)	Vervaldag	Laatste prijs in US-dollar per short ton	Laatste prijs in EUR per ton	Open Interest
mrt/15	13-03-15	345,30	341,12	6.282
mei/15	14-05-15	334,70	330,65	188.659
jul/15	14-07-15	332,30	328,28	76.552
aug/15	14-08-15	331,00	326,99	14.625
sep/15	14-09-15	329,00	325,02	9.538
okt/15	14-10-15	323,90	319,98	9.588



- Indien u deze Nieuwsbrief iedere 2 weken wenst te ontvangen, gelieve te klikken op: [inschrijvingsformulier](#)
- U kan alle Nieuwsbrieven tevens raadplegen op de website van het Varkensloket: www.varkensloket.be
- Op <http://lv.vlaanderen.be> vindt u gegevens over futures van varkensvlees en voeder-grondstoffen, tezamen met de MAS-Index voor vleesvarkensvoeder en de spotnoteringen van BEMEFA en LEI. Elke vrijdagmiddag worden deze gegevens geupdated. © DLV MAS

Marktinfo & MRM Varkenshouderij

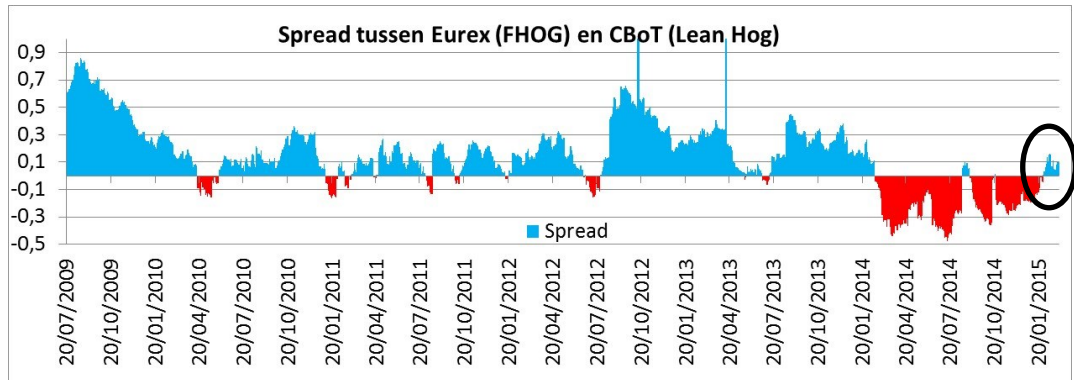
Internet Schweinebörse van vandaag (03-03-2015)

De Internet Schweinebörse noteerde vandaag op 1,45 EUR/kg (met een prijsspanne van 1,43 tot 1,47 EUR/kg).

Indien we uitgaan van een verwachte spread van 4 cent met de Vereinigungspreis wordt aldus uitzicht geboden op een VEZG-notering van 1,41 EUR/kg. **Dit zou een daling met 6 eurocent per kg betekenen tegenover de Vereinigungspreis van vorige week.** Het aantal effectief verhandelde varkens bedroeg 65,6% van het aangeboden aantal.

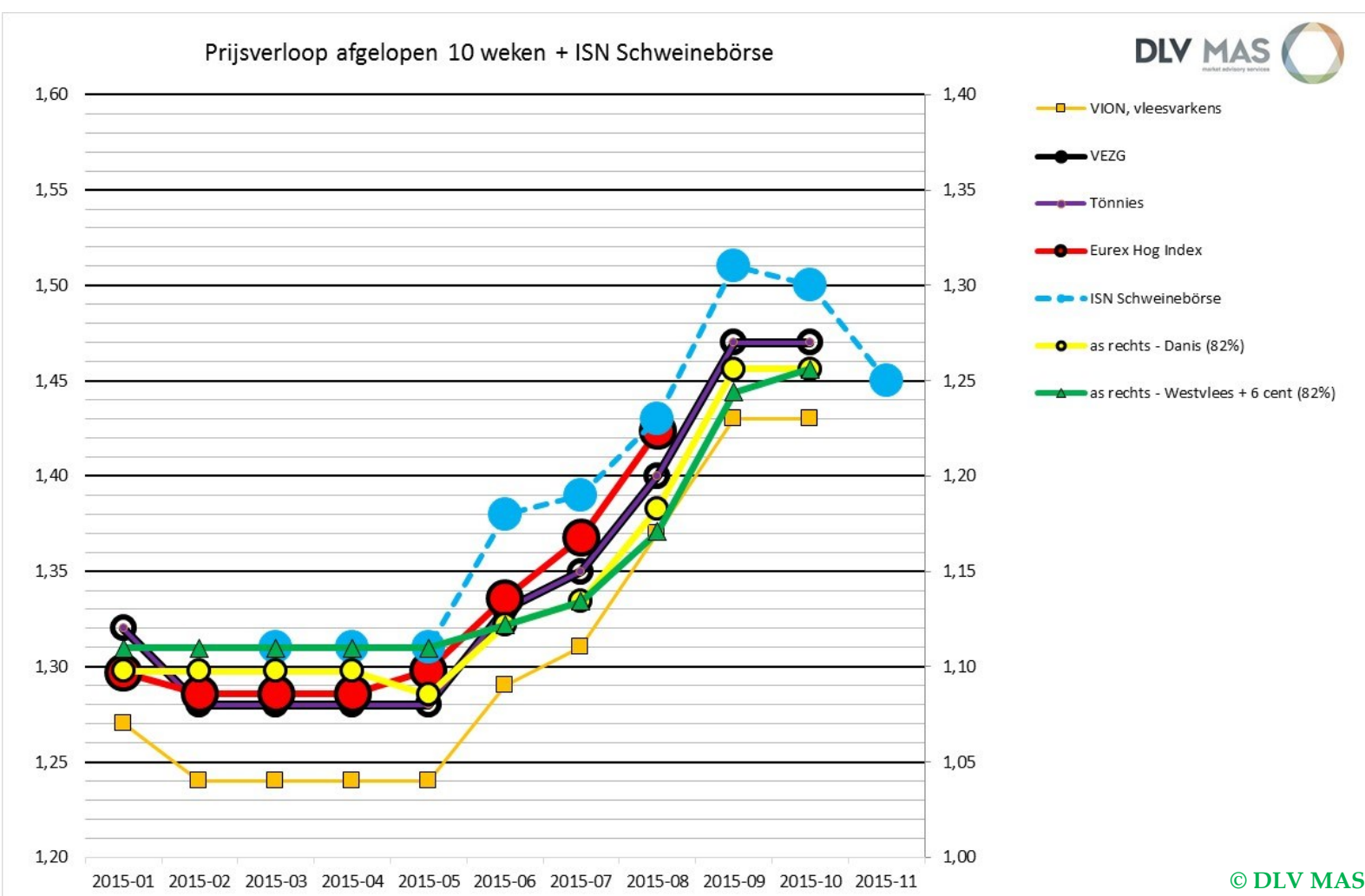
Spread met de Amerikaanse varkensprijs ?

In de figuur hiernaast ziet u dat normaal gezien de Europese termijnmarkt-notering steeds boven de Amerikaanse futures-notering ligt. Dit was echter sinds februari 2014 net omgekeerd. Sinds kort is de spread tussen de Amerikaanse en de Europese varkensprijs echter opnieuw positief.



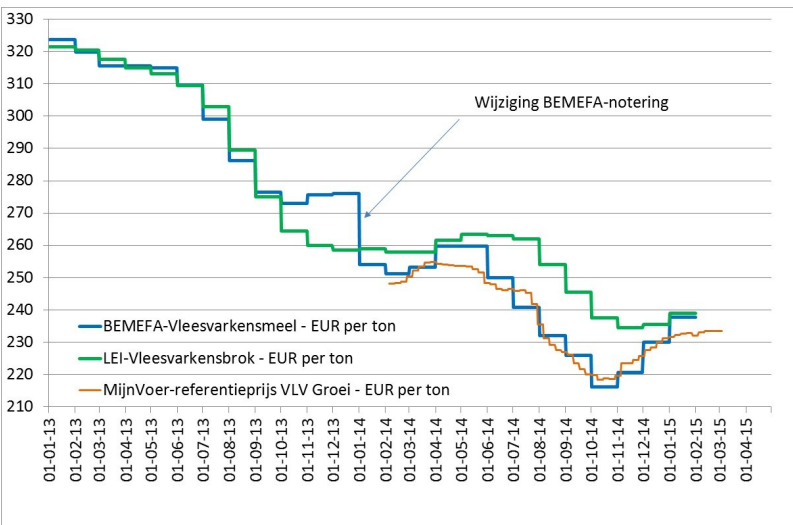
Monitoring van de verschillende noteringen

In de figuur hieronder vindt u enkele noteringen voor varkensprijzen: Danis, Westvlees, VION, Tönnies en de VEZG-notering (vereinigungspreis). Daarnaast wordt eveneens de Internet Schweinebörse en de Eurex Hog-Index (= termijnmarkt) weergegeven. In eerste instantie kan u aan de hand van deze figuur monitoren hoe de termijnmarkt (Eurex Hog-Index) zich gedraagt in vergelijking met de spotprijzen op de fysieke markt. Uit onderstaande figuur blijkt dat de termijnmarkt-index perfect meebeweegt met de belangrijkste noteringen. Hieruit volgt dat de termijnmarkt perfect bruikbaar is om het varkensprijzen-risico te hedgen. Daarnaast kan u ook de mutaties van de verschillende noteringen met elkaar vergelijken.



Marktinfo & MRM Varkenshouderij

Spotnoteringen vleesvarkens-voeder



Iedere maand publiceren het Belgische BEMEFA en het Nederlandse LEI hun spot-noteringen van varkensvoeder voor de **voorbije** maand(en). MijnVoer.nl publiceert iedere week zijn "referentieprijis".

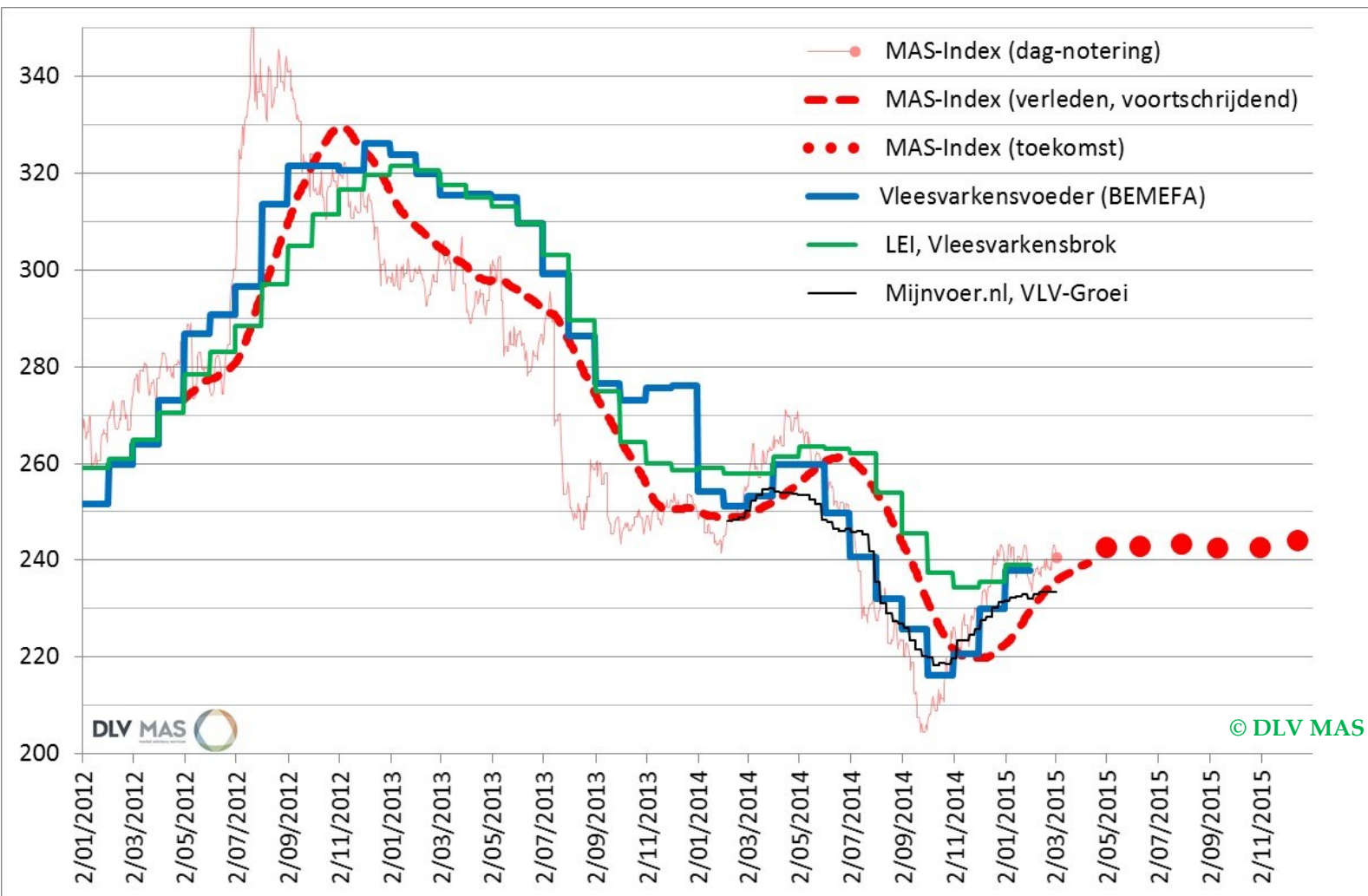
In de figuur hierlangs worden de BEMEFA-prijs voor vleesvarkensmeel en de LEI-notering voor vleesvarkensbrok weergegeven, net als de MijnVoer-referentieprijs voor "VLV Groei".

De BEMEFA-notering kan u raadplegen op de (vernieuwde) [website van de Vlaamse overheid](#). De prijzen van het LEI kan u raadplegen door [hier te klikken](#). En voor de prijzen van MijnVoer kan u terecht op hun website: www.mijnvoer.nl.

Spotnoteringen in vergelijking met de MAS-Index

De MAS-Index (dag-notering) beweegt nu reeds bijna 3 maanden tussen 238 en 243 EUR/ton, met een uitschieter begin februari richting 233 EUR/ton. De grondstoffenmarkten zijn immers relatief rustig, behoudens de sojanotering die wat te lijden heeft onder de staking van Braziliaanse truckchauffeurs. Dat wordt echter gedeeltelijk gecompenseerd door de verdere verzwakking van de euro.

De voortschrijdende MAS-Index (rode, gestreepte lijn) noteert momenteel op ± 236 EUR/ton, wat volledig in lijn is met de januari-noteringen voor BEMEFA en LEI. Op basis van de futures-contracten in de verdere toekomst (rode bolletjes-lijn) kan u zien dat de MAS-Index eind 2015 op een iets hoger niveau noteert als de actuele MAS-Index (dag-notering).



Marktinfo & MRM Varkenshouderij

Slachtaantallen en slachtge-

De Duitse markt is vooralsnog leidend voor de prijsvorming in België en Nederland. Daarom is het zinvol om te kijken naar de Duitse varkensmarkt.

De figuur hiernaast geeft de cumul van het aantal slachtingen voor 2015. De onderste rode (stippel)lijn is het minimum van de afgelopen 6 jaren, de bovenste rode lijn het maximum. Zo zie je dat voor 2015 het gecumuleerd aantal slachtingen zich op een boven-gemiddeld niveau bevindt.

In onderstaande figuur ziet u mooi het cyclische verloop van het slachtgewicht. Voor de periode vanaf week 5 tot week 22 (einde mei) zien we over het algemeen vrij stabiele slachtgewichten, variërend tussen 95,50 en 95,90 kg. Vanaf week 23 beginnen de slachtgewichten te dalen, tot op een dieptepunt, dat zich situeert tussen week 30 en 32 (eind juli/begin augustus). Vanaf dan beginnen de slachtgewichten opnieuw te stijgen. Voor 2015 zien we een relatief sterke stijging van het slachtgewicht in week 8 (tot 96,10 kg). Dit heeft een uitermate negatief effect op de prijsvorming. Het is absoluut noodzakelijk om het slachtgewicht stabiel (laag) te houden om tot een normale prijsvorming te komen.

