

dinsdag 6 januari 2015

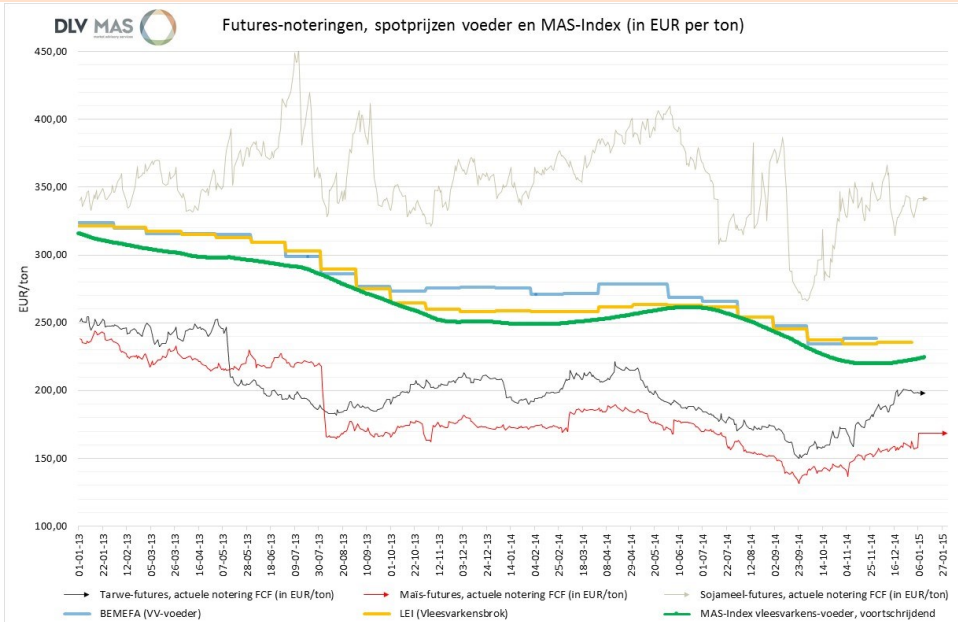
Marktinfo & MRM Varkenshouderij

| Contract- maand | Referentie- week | Open Interest | FHOG-notering | | |
|--------------------|---------------------|------------------|---------------|-------|-------|
| | | | Settle | Bied | Laat |
| jan/15 | 3 | 1 | 1,297 | | 1,297 |
| feb/15 | 8 | 8 | 1,310 | 1,280 | 1,400 |
| mrt/15 | 12 | 3 | 1,325 | 1,290 | 1,400 |
| apr/15 | 16 | 2 | 1,325 | 1,290 | 1,400 |
| mei/15 | 20 | 0 | 1,500 | | 1,500 |
| jun/15 | 25 | 0 | 1,500 | | 1,500 |
| jul/15 | 29 | 0 | 1,620 | | 1,620 |
| aug/15 | 34 | 0 | 1,620 | | 1,620 |
| sep/15 | 38 | 0 | 1,620 | | 1,620 |
| okt/15 | 42 | 0 | 1,600 | | |
| nov/15 | 42 | 0 | 1,620 | | |
| dec/15 | 47 | 0 | 1,620 | | |
| mrt/16 | 50 | 0 | 1,600 | | |
| jun/16 | 12 | 0 | 1,600 | | |

Het LEI publiceerde gisteren de prijzen voor mengvoeder zoals geldig in de maand december van 2014. De prijs van "vleesvarkensbrok" steeg met 0,90 EUR per ton, terwijl de prijzen voor zeugenvoeder daalden met 1,00 à 1,50 EUR per ton. De prijs voor "Babybiggenkorrel" bleef gelijk. Hiermee noteren de LEI-prijzen quasi onveranderd sinds begin oktober.

Op de termijnmarkt voor granen en oliezaden ontspanden de noteringen enigszins in vergelijking met de laatste dagen van 2014. Voor tarwe zijn de vooruitzichten echter eerder stijgend, waardoor van een échte ontspanning op korte termijn voorlopig geen sprake is. Komende maandag, 12 januari, is het opnieuw uitkijken naar het maandelijkse WASDE-rapport.

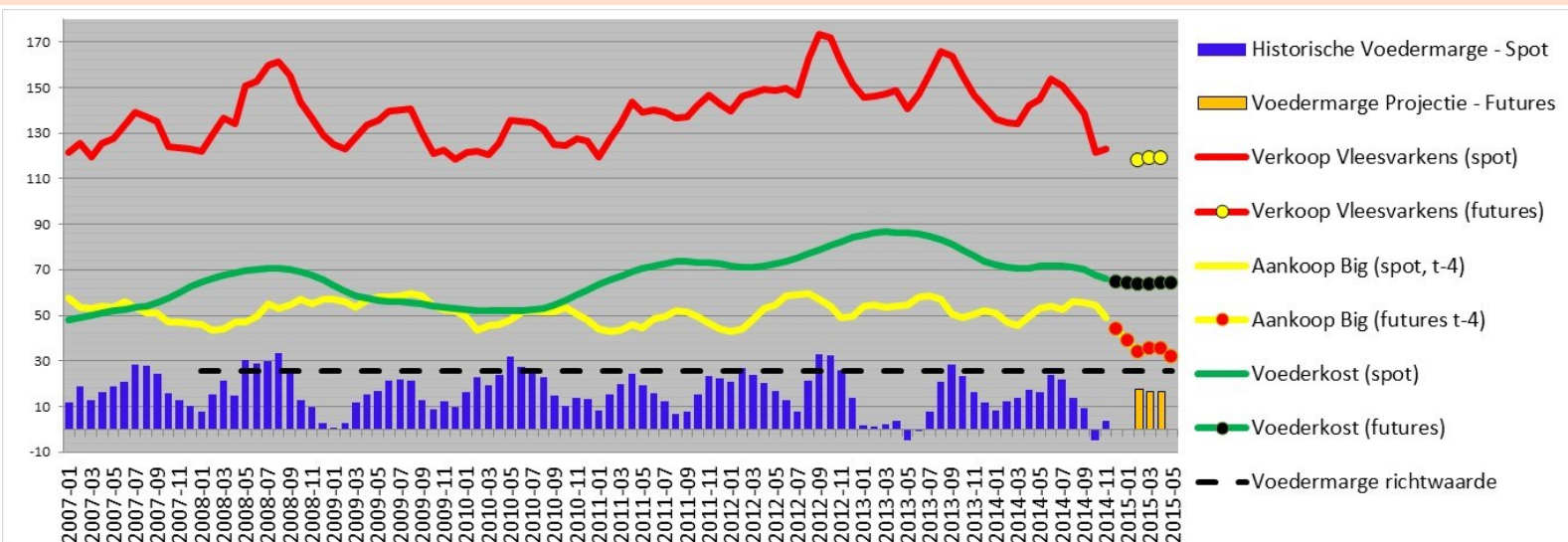
Op de varkenstermijnmarkt blijven de biedingen steken op 1,28 à 1,29 EUR/kg. Deze biedingen zijn vooralsnog onvoldoende om een kostendeckende voeder marge te kunnen realiseren. Voor een vleesvarkensbedrijf geeft dit in de maanden februari tot en met april een voeder marge van 16,50 à 17,50 EUR per afgeleverd vleesvarken. En dit is gerekend met een erg goedkope big ...



| Baktarwe (Matif) | Vervaldag | Laatste prijs in EUR per ton | Open Interest |
|------------------|-----------|------------------------------|---------------|
| jan/15 | 12-01-15 | 198,00 | 5.158 |
| mrt/15 | 10-03-15 | 202,25 | 128.162 |
| mei/15 | 11-05-15 | 202,00 | 48.741 |
| sep/15 | 10-09-15 | 197,50 | 19.088 |

| Maïs (Matif) | Vervaldag | Laatste prijs in EUR per ton | Open Interest |
|--------------|-----------|------------------------------|---------------|
| mrt/15 | 05-03-15 | 168,50 | 17.636 |
| jun/15 | 05-06-15 | 172,50 | 14.040 |
| aug/15 | 05-08-15 | 177,00 | 3.329 |
| nov/15 | 05-11-15 | 179,75 | 5.249 |

| Sojaschroot (CBoT) | Vervaldag | Laatste prijs in US-dollar per short ton | Laatste prijs in EUR per ton | Open Interest |
|--------------------|-----------|--|------------------------------|---------------|
| jan/15 | 14-01-15 | 370,10 | 342,53 | 5.150 |
| mrt/15 | 13-03-15 | 356,10 | 329,58 | 180.613 |
| mei/15 | 14-05-15 | 349,10 | 323,10 | 59.267 |
| jul/15 | 14-07-15 | 347,40 | 321,53 | 49.758 |
| aug/15 | 14-08-15 | 346,10 | 320,32 | 7.811 |
| sep/15 | 14-09-15 | 344,40 | 318,75 | 6.378 |



- Indien u deze Nieuwsbrief iedere 2 weken wenst te ontvangen, gelieve te klikken op: [inschrijvingsformulier](#)
- U kan alle Nieuwsbrieven tevens raadplegen op de website van het Varkensloket: www.varkensloket.be
- Op <http://lv.vlaanderen.be> vindt u gegevens over futures van varkensvlees en voeder-grondstoffen, tezamen met de MAS-Index voor vleesvarkensvoeder en de spotnoteringen van BEMEFA en LEI. Elke vrijdagnamiddag worden deze gegevens geupdated. © DLV MAS

Marktinfo & MRM Varkenshouderij

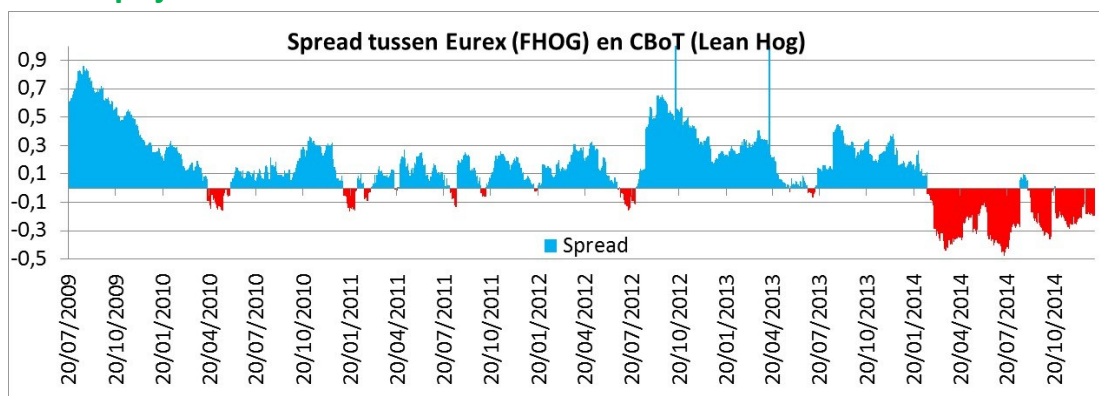
Internet Schweinebörse van vandaag (06-01-2015)

De Internet Schweinebörse noteerde vandaag op 1,31 EUR/kg. Indien we uitgaan van een verwachte spread van 4 cent met de Vereinigungspreis wordt aldus uitzicht geboden op een VEZG-notering van 1,27 EUR/kg. **Dit zou een daling met 1 eurocent per kg betekenen tegenover de Vereinigungspreis van vorige week.**

Het aantal effectief verhandelde varkens bedroeg 50% van het aangeboden aantal, gezien de minimumprijs meermaals niet werd bereikt.

Spread met de Amerikaanse varkensprijs ?

De spread tussen de Amerikaanse en de Europese varkensprijs is nog steeds erg atypisch. In de figuur hiernaast ziet u dat de Europese termijnmarkt-notering steeds boven de Amerikaanse futures-notering ligt. Dit is echter sinds februari 2014 net omgekeerd.

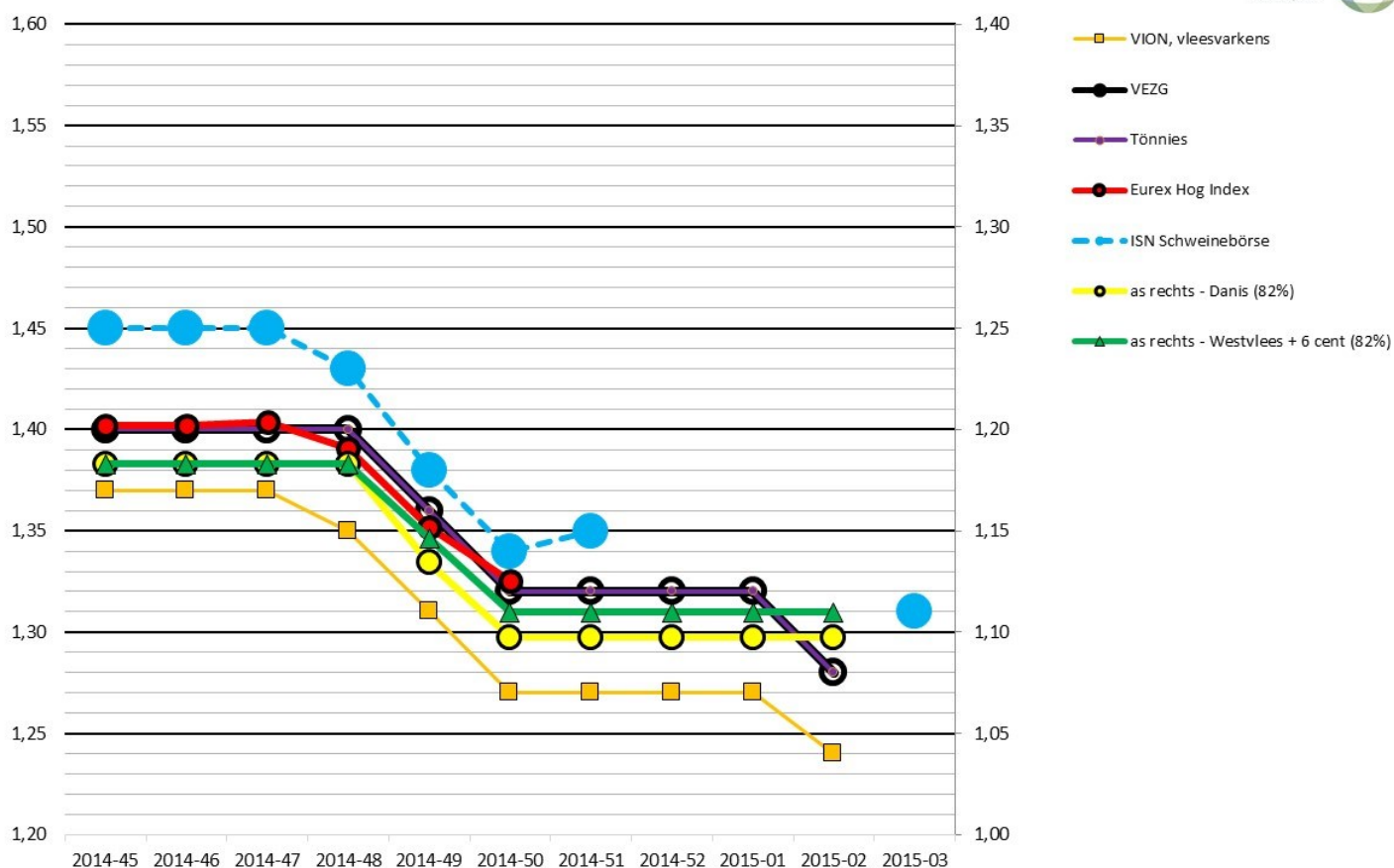


Monitoring van de verschillende noteringen

In de figuur hieronder vindt u enkele noteringen voor varkensprijzen: Danis, Westvlees, VION, Tönnies en de VEZG-notering (vereinigingspreis). Daarnaast wordt eveneens de Internet Schweinebörse en de Eurex Hog-Index (= termijnmarkt) weergegeven. In eerste instantie kan u aan de hand van deze figuur monitoren hoe de termijnmarkt (Eurex Hog-Index) zich gedraagt in vergelijking met de spotprijzen op de fysieke markt. Uit onderstaande figuur blijkt dat de termijnmarkt-index perfect meebeweegt met de belangrijkste noteringen. Hieruit volgt dat de termijnmarkt perfect bruikbaar is om het varkensprijs-risico te hedgen. Daarnaast kan u ook de mutaties van de verschillende noteringen met elkaar vergelijken.

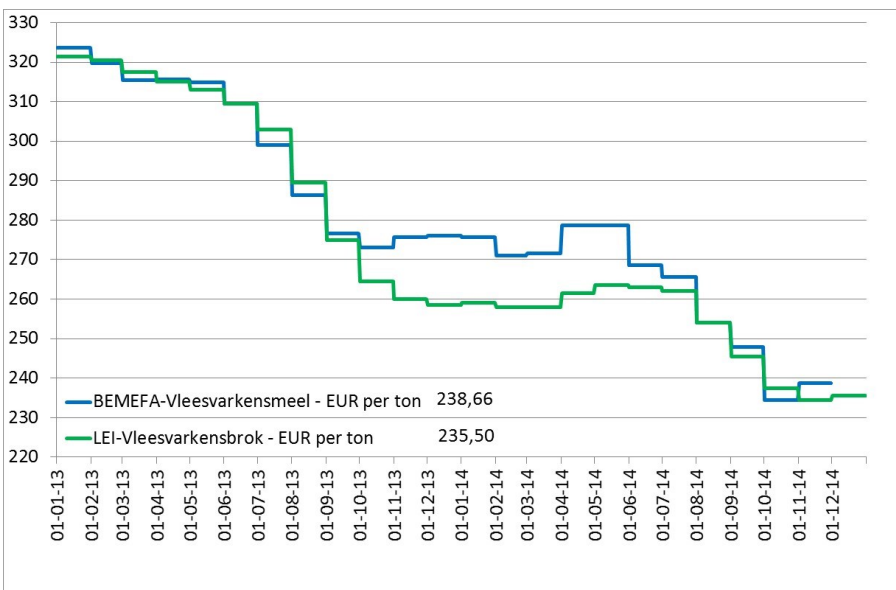
Let op: De VION-notering werd recent verhoogd met 4 CENT.

Prijsverloop afgelopen 10 weken + ISN Schweinebörse



Marktinfo & MRM Varkenshouderij

Spotnoteringen vleesvarkens-voeder



Iedere maand publiceren het Belgische BEMEFA en het Nederlandse LEI hun spot-noteringen van varkensvoeder voor de **voorbije** maand(en).

In de figuur hierlangs worden de BEMEFA-prijs voor vleesvarkensmeel en de LEI-notering voor vleesvarkensbrok weergegeven.

De BEMEFA-notering kan u raadplegen op de (vernieuwde) [website van de Vlaamse overheid](#).

De prijzen van het LEI kan u raadplegen door [hier te klikken](#).

Spotnoteringen in vergelijking met de MAS-Index

Indien we de spotnoteringen vergelijken met de MAS-Index wordt duidelijk dat de voederprijzen op een dieptepunt noteren. De stijging van de grondstoffen-noteringen de afgelopen maanden komen tot uiting in de (vertraagde) MAS-Index en de spotprijzen voor mengvoeder.

De voortschrijdende MAS-Index (rode, gestreepte lijn) noteert momenteel op ± 224 EUR per ton, terwijl de dag-index **vandaag** (wazige, rode lijn) noteert op 243 EUR per ton. Dit betekent dus dat, op basis van de huidige termijnmarkt-noteringen, de voortschrijdende MAS-Index zal evolueren naar 240 EUR per ton.

Op basis van de futures-contracten in de verdere toekomst (rode bolletjes-lijn) kan u zien dat u zich momenteel zou kunnen indekken voor de periode mei 2015 tot en met december 2015 op een MAS-Index die ± 4 EUR per ton hoger noteert dan de huidige dag-index.

